








Pumpwerk Schönhauser Straße - visuell erleben

Effektbeleuchtung nach Rheinwasserständen

Rheinwasserstand (KP)*	Farbstufe	
≤ 2,40 m KP	gelb	
2,40 – 3,00 m KP	blau	
3,00 – 3,50 m KP	mint	
3,50 – 4,00 m KP	grün	
4,00 – 5,00 m KP	gelb-orange	
5,00 – 6,20 m KP	orange	
≥ 6,20 m KP	rot	

*KP – nach Kölner Pegel